



**GESCHÄFTS-
BERICHT
2021/2022
KURZBERICHT**

HBM Healthcare
Investments

Über HBM Healthcare Investments

HBM Healthcare Investments investiert im Sektor Gesundheit. Die Gesellschaft hält und bewirtschaftet ein internationales Portfolio erfolgversprechender Unternehmen in den Bereichen Humanmedizin, Biotechnologie, Medizinaltechnik und Diagnostik sowie verwandten Gebieten.

Die Hauptprodukte vieler dieser Unternehmen sind in fortgeschrittener Entwicklung oder bereits am Markt eingeführt. Die Portfoliounternehmen werden eng begleitet und in ihrer strategischen Ausrichtung aktiv unterstützt.

HBM Healthcare Investments ist dadurch eine interessante Anlagealternative zu Investitionen in grosse Pharma- und Biotechnologieunternehmen. HBM Healthcare Investments wird von einem internationalen Aktionariat getragen und ist an der SIX Swiss Exchange kotiert (Symbol: HBMN).

Globales Portfolio

Finanzanlagen nach Regionen¹⁾

Globales Portfolio mit Fokus auf Nordamerika.



1) Total Finanzanlagen per 31.3.2022:
CHF 1920 Millionen.

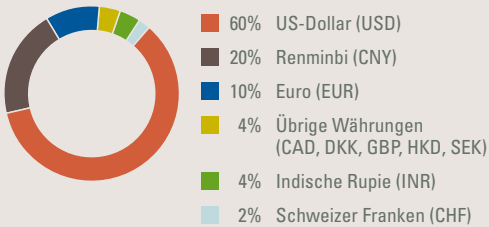
HBM Healthcare Investments hält ein gut ausbalanciertes globales Portfolio. Die geografischen Schwerpunkte liegen in den weltweit führenden Forschungs-

und Entwicklungszentren der Gesundheitsindustrie in den USA (Ost- und Westküste), Westeuropa und Asien (China und Indien).

Auf einen Blick

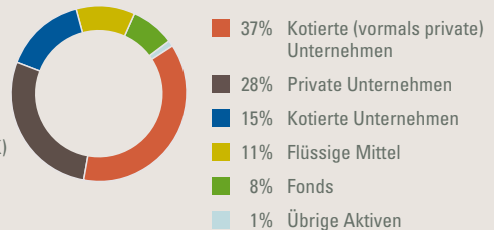
Währungsverteilung des Vermögens¹⁾

Der Schwerpunkt liegt bei Investitionen in US-Dollar.



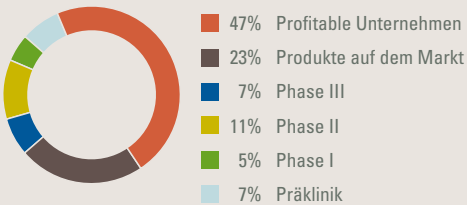
Allokation des Vermögens¹⁾

Vorwiegend in private oder aus dem privaten Portfolio stammende Unternehmen investiert.



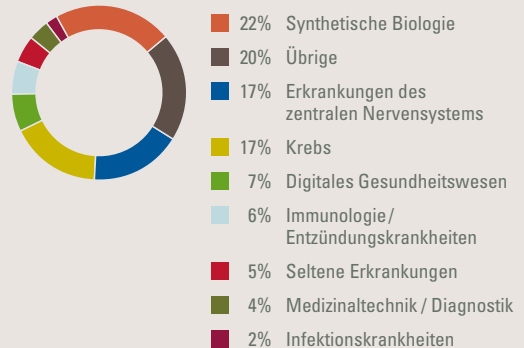
Entwicklungsstadium der Portfoliounternehmen²⁾

Weitgehend in Unternehmen investiert, die Umsätze erzielen oder über Produkte in fortgeschrittenem Entwicklungsstadium verfügen.



Therapeutisches Gebiet des Hauptprodukts der Portfoliounternehmen²⁾

Breit diversifizierte Tätigkeitsfelder.



1) Total konsolidiertes Gesamtvermögen per 31.3.2022: CHF 2 177 Millionen.

2) Total Finanzanlagen per 31.3.2022: CHF 1 920 Millionen.

Highlights

550 Prozent

Kumulierte Wertsteigerung
der letzten 10 Jahre (inklusive Ausschüttungen)

CHF 129 Millionen

Nettowertsteigerung der privaten Portfoliounternehmen
2021/2022

**11 neue private
Unternehmen im Portfolio**

2021/2022

CHF 9.70 je Aktie

Barausschüttung an die Aktionäre

Brief des Verwaltungsrats- präsidenten und der Geschäftsleitung

HBM Healthcare Investments weist für das Geschäftsjahr 2021/2022 einen Verlust von CHF 78 Millionen aus – erstmals seit zehn Jahren und nach einer kumulierten Wertsteigerung von 550 Prozent. Der innere Wert je Aktie (NAV) ging um 3.6 Prozent zurück, der Aktienkurs um 13.2 Prozent. Grund waren global rückläufige Marktbewertungen bei den börsenkotierten Unternehmen, insbesondere im ersten Quartal 2022, ausgelöst durch den Anstieg von Inflation, Zinsen und geopolitischen Unsicherheiten. Der erfreuliche Wertzuwachs bei privaten Unternehmen von insgesamt CHF 129 Millionen vermochte dies nicht vollumfänglich zu kompensieren. Der Gesundheitsmarkt bietet jedoch weiterhin ein attraktives Anlageuniversum, und die Perspektiven für das sorgfältig zusammengestellte Portfolio von HBM Healthcare bleiben positiv. Die solide Finanzlage der Gesellschaft erlaubt die Fortführung der bewährten Investitionsstrategie sowie der Ausschüttungspolitik.

Sehr geehrte Aktionärinnen und Aktionäre

In den vergangenen zehn Jahren stieg der Wert von HBM Healthcare Investments stetig an. Kumuliert ergab sich ein Zuwachs von rund 550 Prozent. Im abgeschlossenen Geschäftsjahr 2021/2022 mussten wir nun erstmals wieder eine geringe Wertminderung von 3.6 Prozent beim inneren Wert je Aktie (NAV) hinnehmen.

Dabei behauptete sich HBM Healthcare Investments im anspruchsvoller werdenden Marktumfeld vorerst sehr gut. Im Januar 2022 wies die Gesellschaft für die ersten neun Monate einen hohen Gewinn von CHF 275 Millionen aus. Wertsteigerungen auf den privaten Unternehmen sowie der Kursanstieg der grössten Beteiligung – Cathay Biotech in China – vermochten den marktbedingten Kursrückgang der übrigen börsenkotierten Beteiligungen auszugleichen.

Die Bewertungen von Wachstumsunternehmen an der Börse gerieten aber vor dem Hintergrund der steigenden Inflation und ersten Zinserhöhungen in den USA zunehmend unter Druck. Die geopolitischen Ereignisse in der Ukraine und das erneute Aufflammen der Covid-19-Pandemie in China akzentuierten den Kursrückgang bei den kotierten Beteiligungen im letzten Quartal des Geschäftsjahrs weiter und auch die Aktie von Cathay gab einen Teil der Kursgewinne wieder ab, was unser Ergebnis letztlich ins Minus drückte.

Als langfristig orientierter Investor ist dies kein Grund zur Sorge, denn die für den Sektor und unsere Investitionsstrategie zentralen Faktoren haben sich nicht verändert. Der medizinische Bedarf und die Innovationskraft der Portfoliounternehmen bleiben hoch und durch die demographische Entwicklung wird der Gesundheitssektor weiter wachsen. Zudem sind viele börsenkotierte Portfoliounternehmen nach dem starken Kursrückgang aus fundamentaler Sicht günstig bewertet, und im Portfolio der privaten Unternehmen reifen einige Positionen heran, die in den kommenden Jahren erheblichen Mehrwert bringen dürften. All dies sollte sich über Zeit auch wieder in höheren Bewertungen und verstärkten Übernahmeaktivitäten ausdrücken.

Mit einem hohen Bestand an flüssigen Mitteln und einer tiefen Verschuldung ist die Finanzlage von HBM Healthcare Investments sehr solide. Damit ist nicht nur die Finanzierung des Portfolios sichergestellt, es bleibt auch weiterhin Raum für selektive Neuinvestitionen und erlaubt uns, die bisherige Ausschüttungspolitik weiterzuführen.


Jahresverlust von CHF 78 Millionen aufgrund rückläufiger Marktbewertungen

HBM Healthcare Investments weist für das Geschäftsjahr 2021/2022 einen Jahresverlust von CHF 78 Millionen aus. Es ist nach dem Rekordgewinn des Vorjahrs das erste negative Ergebnis seit zehn Jahren. Die einzelnen Komponenten des Portfolios trugen dazu wie folgt bei:

Der Wert der privaten Unternehmen legte um gesamthaft CHF 129 Millionen zu. Finanzierungsrunden mit externen Kapitalgebern erlaubten, die Bewertungen der Beteiligungen an Swixx Biopharma um CHF 75 Millionen und ConnectRN um CHF 38 Millionen zu erhöhen. Beide Unternehmen sind operativ erfolgreich und verzeichnen ein starkes Umsatzwachstum. Weiter resultierte aus der Übernahme von BioShin durch Biohaven ein Gewinnbeitrag von CHF 12 Millionen. Der Wert der übrigen Beteiligungen nahm nach Höherbewertungen durch Finanzierungsrunden und notwendigen Wertberichtigungen in der Summe um CHF 4 Millionen zu.

Das Fondsportfolio reduzierte sich um insgesamt CHF 35 Millionen, hauptsächlich bedingt durch tiefere Marktpreise börsenkotierter Unternehmen, welche durch diese Fonds gehalten werden. Davon entfielen CHF 12 Millionen auf HBM Genomics, CHF 10 Millionen auf WuXi Healthcare Ventures und CHF 13 Millionen auf die übrigen Fonds. Rückzahlungen von total CHF 36 Millionen standen Kapitalabrufen von CHF 31 Millionen gegenüber. Insgesamt flossen aus den Fonds CHF 5 Millionen an Liquidität zurück. Im Berichtsjahr wurden keine neuen Investitionsverpflichtungen an Fonds getätigt.

Das Portfolio der börsenkotierten, vormals privaten Unternehmen verzeichnete marktbedingte Wertebussen von CHF 82 Millionen. Positiv entwickelten sich Cathay Biotech (CHF 128 Millionen, einschliesslich Dividendenertrag von CHF 3 Millionen) und nach Erhöhung der Rückstellung für latente Kapitalgewinnsteuern von CHF 14 Millionen) und Harmony Biosciences (CHF 58 Millionen). Beide Unternehmen sind profitabel und erzielen wachsende Umsätze. Belastet wurde das Ergebnis primär marktbedingt durch die in der klinischen Entwicklung tätigen Onkologie-Unternehmen, welche in früheren Jahren teilweise stark an Wert zugelegt hatten: BioAtla (CHF 62 Millionen), ALX Oncology (CHF 32 Millionen), Y-mAbs Therapeutics (CHF 28 Millionen), Turning Point Therapeutics (CHF 27 Millionen), Ambrx (CHF 20 Millionen), Longboard



«Fundamental hat sich die Ausgangslage für den Gesundheitsmarkt und unsere Investitionsstrategie nicht verändert. Der medizinische Bedarf und die Innovationskraft der Unternehmen bleiben hoch.»

Hans Peter Hasler
Präsident des Verwaltungsrats


Pharmaceuticals (CHF 20 Millionen), Instil Bio (CHF 18 Millionen), Connect Biopharma (CHF 13 Millionen), IO Biotech (CHF 10 Millionen) und übrige Unternehmen (netto CHF 38 Millionen). Aus den meisten dieser Beteiligungen hatte HBM Healthcare Investments im abgeschlossenen oder in früheren Geschäftsjahren bereits erhebliche Gewinne realisiert. Die klinische Entwicklung verläuft bei der Mehrzahl dieser Unternehmen nach Plan.

Aus dem Portfolio der sonstigen börsenkotierten Unternehmen resultierte eine Wertminderung von CHF 65 Millionen. Positiv entwickelte sich die Beteiligung an Biohaven, welche um CHF 25 Millionen zulegte. Belastet wurde das Ergebnis durch die Aktienkursentwicklungen von Zymeworks (CHF 24 Millionen), Esperion Therapeutics (CHF 12 Millionen), Rocket Pharmaceuticals (CHF 11 Millionen), ChemoCentryx (CHF 10 Millionen) und verschiedenen kleineren Beteiligungen (netto CHF 33 Millionen).

Aus den Absicherungspositionen für Währungs- und Marktrisiken resultierte ein Gewinnbeitrag von CHF 29 Millionen. Die übrigen finanziellen Vermögenswerte und Finanzinstrumente minderten das Ergebnis hauptsächlich währungsbedingt um CHF 13 Millionen.

«Zum ersten Mal seit zehn Jahren und einer kumulierten Wertsteigerung von 550 Prozent mussten wir im Geschäftsjahr 2021/2022 wieder eine geringe Wertminderung hinnehmen.»

Dr. Andreas Wicki
Geschäftsführer



Die vom durchschnittlichen Nettovermögen und der Marktkapitalisierung abhängigen Verwaltungsgebühren beliefen sich auf CHF 35 Millionen. Da der NAV die High Water Mark per Ende des Geschäftsjahrs nicht überschritt, wurde keine erfolgsabhängige Entschädigung an den Investitionsberater oder an den Verwaltungsrat fällig. Die übrigen Administrationskosten und der Finanzaufwand lagen stabil bei unter CHF 6 Millionen.

Attraktives Portfolio mit privaten und börsenkotierten Unternehmen

Unter Berücksichtigung des Jahresverlusts und der Nennwertrückzahlung an die Aktionäre vom vergangenen September reduzierte sich das Nettovermögen im Berichtsjahr um CHF 0.17 Milliarden auf knapp unter CHF 2 Milliarden. Die Anteile am investierten Gesamtvermögen von CHF 2.2 Milliarden waren per 31. März 2022 wie folgt verteilt: private Unternehmen 28 Prozent, börsenkotierte Unternehmen 52 Prozent (börsenkotierte, vormals private Unternehmen 37 Prozent), Fonds 8 Prozent, übrige Aktiven 1 Prozent und flüssige Mittel 11 Prozent. Der Umfang der Finanzverbindlichkeiten ist unverändert tief bei unter 7 Prozent.

Am Bilanzstichtag bestanden keine Absicherungen für Währungs- und Marktrisiken.

CHF 162 Millionen in private Unternehmen investiert

HBM Healthcare Investments investierte im Berichtsjahr CHF 93 Millionen in elf neue private Unternehmen. Davon sind CHF 67 Millionen einbezahlt und CHF 26 Millionen als Investitionsverpflichtungen verbucht. Weitere CHF 69 Millionen wurden als Folgefinanzierungen an bestehende private Unternehmen überwiesen.

Die im Laufe des Geschäftsjahrs getätigten Neuinvestitionen werden jeweils in den Quartalsberichten erwähnt. Im Schlussquartal per 31. März 2022 wurden keine Neuinvestitionen getätigt. Die drei grössten Neuinvestitionen im Geschäftsjahr 2021/2022 sind:

- Das US-Unternehmen Upstream Bio erhielt eine Investitionszusage von USD 20 Millionen (USD 11 Millionen einbezahlt). Upstream entwickelt einen Antikörper zur Behandlung von schwerem Asthma.
- CHF 17 Millionen gingen an das Schweizer Unternehmen Numab Therapeutics. Numab entwickelt neuartige Krebsimmuntherapien auf Grundlage ihrer Technologieplattform zur Entdeckung von multispezifischen Antikörpern und verfügt über mehrere Partnerschaften mit international tätigen Pharmaunternehmen.
- USD 10 Millionen wurden in Odyssey Therapeutics investiert. Das in den USA ansässige Unternehmen entwickelt neuartige Antikörper (V-bodies) für Krebs- und Autoimmuntherapien.

Nebst den Neuinvestitionen in private Unternehmen wurden selektiv auch Kaufgelegenheiten bei neuen oder bestehenden börsenkotierten Unternehmen wahrgenommen. So wurde beispielsweise der starke Kursrückgang bei Y-mAbs Therapeutics Anfang 2022 genutzt, um die Position wieder auf den ursprünglichen Besitzanteil zu verdoppeln, und die Investition in Sierra Oncology wurde im Anschluss an die positiven Phase III Studienresultate für Momelotinib zur Behandlung von Myelofibrose-Patienten stark ausgebaut. Dieser Entscheid wurde bereits kurz nach dem Bilanzstichtag belohnt: Mitte April gab GlaxoSmithKline bekannt, Sierra Oncology für insgesamt USD 1.9 Milliarden zu übernehmen.



«Die solide Finanzausstattung von HBM Healthcare Investments erlaubt die Fortführung der bewährten Investitionsstrategie sowie der bisherigen Ausschüttungspolitik.»

Erwin Troxler
Finanzchef

Erhöhung der Barausschüttung auf CHF 9.70 je Aktie

Die hohen Wertsteigerungen in den vergangenen Jahren, der positive Ausblick des Portfolios und die solide Finanzausstattung von HBM Healthcare erlauben der Gesellschaft, ihre Ausschüttungspolitik unverändert weiterzuführen. Demgemäss soll im langfristigen Mittel ein Teil der erzielten Wertsteigerung an die Aktionäre zurückgeführt werden. Als Ziel gilt dabei eine Rendite von 3 bis 5 Prozent auf den Aktienschlusskurs.

Der Verwaltungsrat beantragt der Generalversammlung eine leichte Erhöhung der Barausschüttung um 20 Rappen auf neu CHF 9.70 je Aktie in Form einer verrechnungssteuerfreien Nennwertrückzahlung. Bezogen auf den Aktienkurs per 31. März 2022 entspricht dies einer Rendite von 3.5 Prozent.

Weiter beabsichtigt der Verwaltungsrat, der Generalversammlung die Genehmigung eines neuen Aktienrückkaufprogramms zu beantragen.

Ausblick

Das makroökonomische Marktumfeld – Inflation, steigende Zinsen, geopolitische Lage – ist in den vergangenen Monaten anspruchsvoller geworden. Dennoch schätzt HBM Healthcare Investments die Wachstumsaussichten für den Gesundheitssektor und die für ihre Investitionsstrategie zentralen Faktoren weiterhin als gut ein.

Das sorgfältig zusammengestellte Portfolio bleibt in seiner Zusammensetzung attraktiv und wurde im Berichtsjahr mit einigen interessanten Neuinvestitionen ergänzt. Viele private Unternehmen entwickeln sich operativ erfolgreich und bergen beachtliches Mehrwertpotenzial. Das Segment der klein und mittelgross kapitalisierten Unternehmen ist nach dem deutlichen Kursrückgang der vergangenen zwölf Monate günstig bewertet und wird von einer Markterholung profitieren. Zudem dürfte bei diesen Unternehmen der Fortschritt der klinischen Entwicklung in Form von positiven Studienergebnissen oder Zulassungsentscheiden wieder verstärkt die Aufmerksamkeit der Investoren auf sich ziehen. Schliesslich bleibt Cathay Biotech, unsere grösste Beteiligung, als eines der führenden Unternehmen im zukunftssträchtigen Wachstumsfeld der synthetischen Biologie, hervorragend positioniert.

Das aktuelle Marktumfeld bietet im Bereich der börsenkotierten Unternehmen zunehmend interessante Investitionsmöglichkeiten, die wir selektiv wahrnehmen wollen. Zudem ist davon auszugehen, dass auch die strategischen Käufer diese Marktentwicklung genau verfolgen und – wie das Beispiel von Sierra Oncology zeigt – es dadurch wieder verstärkt zu Übernahmen oder strategischen Partnerschaften kommen wird.

Wir danken Ihnen, geschätzte Aktionärinnen und Aktionäre, für das uns entgegengebrachte Vertrauen.

Hans Peter Hasler
Präsident des Verwaltungsrats

Dr. Andreas Wicki
Geschäftsführer

Erwin Troxler
Finanzchef

Bilanz mit Überleitung

Bilanz (CHF 000)	Anmerkungen zur Konzern- rechnung nach IFRS ¹⁾	Konsolidierte Finanzlage ²⁾ 31.3.2022 (ungeprüft)
Aktiven		
Umlaufvermögen		
Flüssige Mittel		223 678
Forderungen		49
Finanzinstrumente	(3.2)	1 512
Total Umlaufvermögen		225 239
Anlagevermögen		
Finanzanlagen	(3.1)	1 920 459
Sonstige finanzielle Vermögenswerte	(3.3)	26 580
Beteiligung an Tochtergesellschaft		0
Total Anlagevermögen		1 947 039
Total Aktiven		2 172 278
Passiven		
Kurzfristige Verbindlichkeiten		
Sonstige Verbindlichkeiten		2 775
Total kurzfristige Verbindlichkeiten		2 775
Langfristige Verbindlichkeiten		
Rückstellung für latente Kapitalgewinnsteuer und weitere Abgaben	(3.5)	38 534
Finanzverbindlichkeiten	(4)	148 920
Total langfristige Verbindlichkeiten		187 454
Eigenkapital		
Aktienkapital		203 928
Eigene Aktien		- 5 196
Kapitalreserve		158 238
Bilanzergebnis		1 625 079
Total Eigenkapital		1 982 049
Total Passiven		2 172 278
Anzahl ausstehende Aktien (in 000)		6 941
Innerer Wert (NAV) je Aktie (CHF)		285.56

Überleitung ³⁾	Konzernrechnung nach IFRS 31.3.2022 (geprüft)
-218 290	5 388
-29	20
-1 512	0
-219 831	5 408
-1 920 459	0
-26 580	0
2 132 047	2 132 047
185 008	2 132 047
-34 823	2 137 455
-730	2 045
-730	2 045
-38 534	0
0	148 920
-38 534	148 920
0	203 928
4 794	-402
-16 065	142 173
15 712	1 640 791
4 441	1 986 490
-34 823	2 137 455
16	6 957
	285,53

IFRS = International Financial Reporting Standards

- 1) Angaben zu den einzelnen Positionen finden sich in den Anmerkungen zur geprüften IFRS-Konzernrechnung des Geschäftsberichts.
- 2) Konsolidierte Finanzlage der HBM Healthcare Gruppe, unter Vollkonsolidierung der Tochtergesellschaft HBM Healthcare Investments (Cayman) Ltd., Cayman Islands bzw. deren Tochtergesellschaft HBM Private Equity India Ltd, Republik Mauritius.
- 3) Überleitung zur geprüften IFRS-Konzernrechnung. Aufgrund des IFRS 10 wird die Tochtergesellschaft nicht mehr konsolidiert, sondern einzeln erfolgswirksam zum Verkehrswert bewertet. Die Unterschiede beim Eigenkapital und beim Jahresergebnis ergeben sich aus den von der Tochtergesellschaft gehaltenen Aktien der Muttergesellschaft. In der konsolidierten Betrachtung werden diese zum Anschaffungswert vom Eigenkapital in Abzug gebracht. In der IFRS-Konzernrechnung werden sie von der Tochtergesellschaft erfolgswirksam zum Marktwert bewertet.

Gesamterfolgsrechnung und Eigenkapital mit Überleitung

Gesamterfolgsrechnung für das Geschäftsjahr per 31. März (CHF 000)	Anmerkungen zur Konzern- rechnung nach IFRS ¹⁾	Konsolidierte Finanzlage ²⁾ 2021/2022 (ungeprüft)
Nettoergebnis auf Finanzanlagen	(3.1)	– 43 302
Veränderung Rückstellung für latente Kapitalgewinnsteuer und weitere Abgaben	(3.5)	– 13 809
Dividendenertrag		3 403
Nettoergebnis aus Finanzinstrumenten	(3.2)	31 574
Nettoergebnis aus übrigen finanziellen Vermögenswerten		– 15 363
Dividendenertrag aus Beteiligung Tochtergesellschaft		0
Nettowertveränderung auf Beteiligung Tochtergesellschaft		0
Ergebnis aus Investitionstätigkeit		– 37 497
Verwaltungsgebühr	(3.4)	– 34 920
Personalaufwand	(6)	– 1 678
Sonstiger Betriebsaufwand		– 1 149
Ergebnis vor Zinsen und Steuern		– 75 244
Finanzaufwand		– 2 720
Finanzertrag		7
Ertragssteuern		0
Jahresergebnis		– 77 957
Gesamtergebnis		– 77 957
Anzahl ausstehende Aktien, zeitlich gewichtet (in 000)		6 951
Ergebnis je Aktie (CHF)		– 11.22

Entwicklung des Eigenkapitals (CHF 000)	Aktienkapital	Eigene Aktien	Kapital- reserve	Bilanz- ergebnis
Eigenkapital per 31. März 2021	290 928	– 2 660	157 903	1 703 036
Gesamtergebnis				– 77 957
Kauf von eigenen Aktien		– 17 209		
Verkauf von eigenen Aktien		14 673	289	
Nennwertrückzahlung (9.9.2021)	– 87 000		46	
Eigenkapital per 31. März 2022	203 928	– 5 196	158 238	1 625 079

	Konzernrechnung nach IFRS 2021/2022 (geprüft)	
Überleitung ³⁾		
	43 302	0
	13 809	0
	-3 403	0
	-31 574	0
	15 363	0
	50 000	50 000
	-123 783	-123 783
	-36 286	-73 783
	34 920	0
	928	-750
	368	-781
	-70	-75 314
	3	-2 717
	-7	0
	0	0
	-74	-78 031
	-74	-78 031
	6	6 957
		-11.22
Total Eigenkapital konsolidiert ²⁾ (ungeprüft)	Über- leitung ³⁾	Total Eigenkapital nach IFRS (geprüft)
2 149 207	2 278	2 151 485
-77 957	-74	-78 031
-17 209	17 209	0
14 962	-14 962	0
-86 954	-10	-86 964
1 982 049	4 441	1 986 490

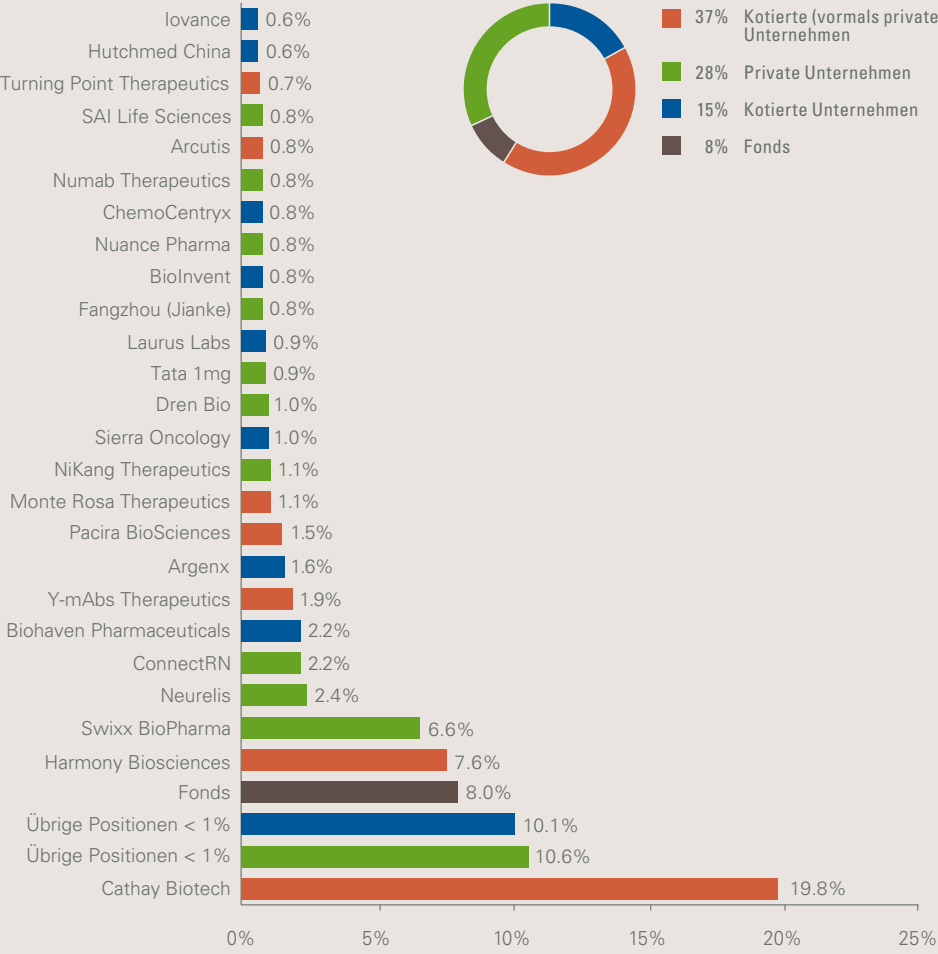
Die Fussnoten sind auf der Vorseite ersichtlich.



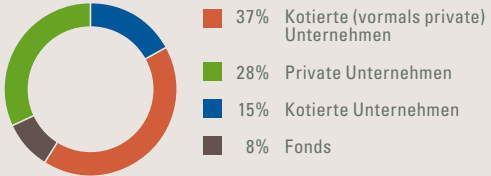
Den vollumfänglichen Geschäftsbericht 2021/2022 finden Sie unter:
www.hbmhealthcare.com/de/investoren/finanzberichte

Portfolio

Grösste Finanzanlagen (in % konsolidiertes Gesamtvermögen)



Allokation Finanzanlagen



Ausgewählte Finanzanlagen

Harmony Biosciences CHF 164 Mio.
Therapien für Patienten mit Störungen des zentralen Nervensystems

Medikamente zur **Neurelis** CHF 52 Mio.
Behandlung von Epilepsie und seltenen neurologischen Erkrankungen

ConnectRN CHF 48 Mio.
Technologie-Plattform zur Vermittlung von «Arbeit auf Zeit» im Pflegebereich

Biohaven Pharmaceuticals CHF 47 Mio.
Portfolio von Therapien für Patienten mit schwächenden neurologischen und neuropsychiatrischen Krankheiten

CHF 35 Mio. **Argenx** Medikamente zur Behandlung von schweren Autoimmunerkrankungen und Krebs

CHF 22 Mio. **Sierra Oncology**
Entwicklung von Therapeutika für die Behandlung von Patienten mit ungedeckten medizinischen Bedürfnissen in der Hämatologie

Karius CHF 14 Mio.
Präzise Diagnostik für Infektionskrankheiten mittels Next-Generation-Sequencing

Kennzahlen

Kennzahlen		31.3.2022	31.3.2021
Nettovermögen	CHF Mio.	1986.5	2151.5
Investitionen in private Unternehmen und Fonds		790.3	662.8
Investitionen in kotierte Unternehmen		1130.2	1404.2
Flüssige Mittel		223.7	327.0
Jahresergebnis	CHF Mio.	-78.0	756.3
Ergebnis je Aktie	CHF	-11.22	108.71
Innerer Wert (NAV) je Aktie	CHF	285.53	309.25
Aktienchlusskurs	CHF	276.00	332.50
Prämie (+) / Diskont (-)	%	-3.3	+7.5
Ausschüttung je Aktie	CHF	9.70 ¹⁾	12.50 ²⁾
Ausschüttungsrendite	%	3.5	3.8
Ausgegebene Aktien	Mio. Namenaktien	7.0	7.0
Ausstehende Aktien	Mio. Namenaktien	7.0	7.0

1) Antrag an die Generalversammlung auf Barausschüttung aus Nennwertrückzahlung je dividendenberechtigter Namenaktie.

2) Davon CHF 9.50 als ordentliche Ausschüttung und CHF 3.00 als Sonder-Ausschüttung zum 20-jährigen Bestehen der Gesellschaft.

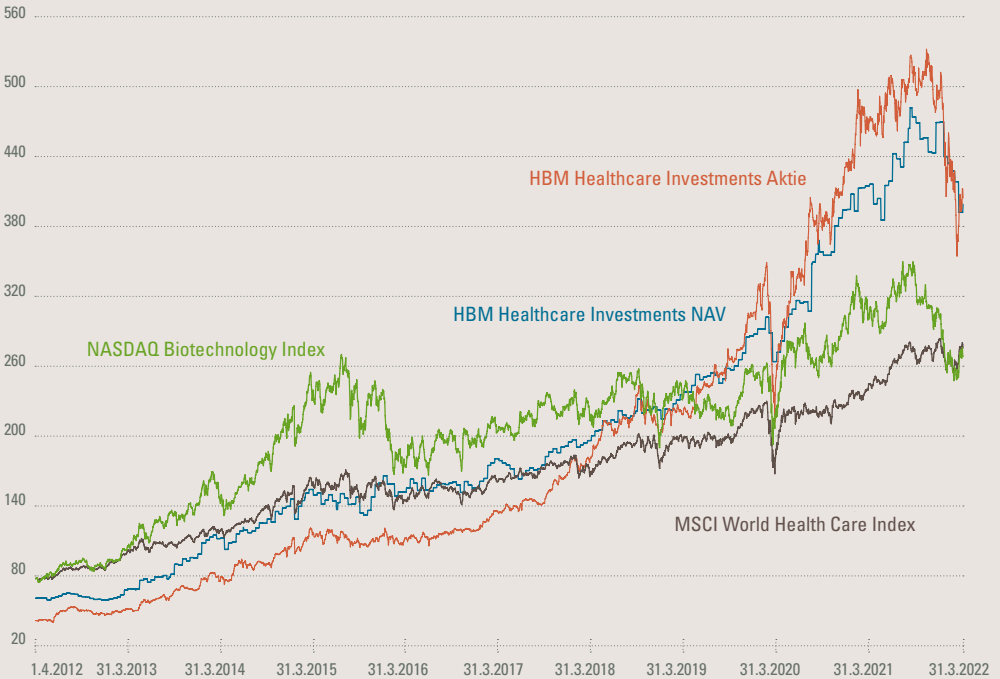
Wertentwicklung (inklusive Ausschüttungen)		2021/2022	2020/2021
Innerer Wert (NAV)	%	-3.6	52.2
Namenaktie HBMN	%	-13.2	79.1

HBMN

SIX Swiss Exchange Ticker

Wertentwicklung

Indizierte Wertentwicklung seit Lancierung in CHF (12.72001 = 100), Dividenden reinvestiert



CH 0012627250
ISIN



@HbmHealthcare

Folgen Sie uns auf Twitter

Informationen für Anleger

Bedeutende Aktionäre

Aufgrund der bei der Gesellschaft eingegangenen Meldungen sind per 31. März 2022 folgende Aktionäre bekannt, welche drei Prozent oder mehr des Aktienkapitals von HBM Healthcare Investments AG halten:

Aktienbesitz

15–20% Nogra Pharma Invest S.à.r.l.,
Luxemburg

Gebühren

Verwaltungsgebühr
(quartalsweise ausbezahlt):
0.75% des Gesellschaftsvermögens
plus 0.75% der Marktkapitalisierung
der Gesellschaft
Performancegebühr (jährlich ausbezahlt):
15% auf der über der High Water Mark
neu geschaffenen Wertsteigerung
High Water Mark (je Aktie für alle aus-
stehenden Aktien) für das Geschäftsjahr
2022/2023: NAV von CHF 315.27

Verwaltungsrat und Geschäftsleitung

Hans Peter Hasler, Präsident
Mario G. Giuliani, Mitglied
Dr. Elaine V. Jones, Mitglied
Dr. Rudolf Lanz, Mitglied
Dr. Stella X. Xu, Mitglied
Dr. Benedikt Suter, Sekretär

Dr. Andreas Wicki, Geschäftsführer
Erwin Troxler, Finanzchef

Investitionsberater

HBM Partners AG, Zug
www.hbmpartners.com

hbmhealthcare.com

Webseite der Gesellschaft



HBM Healthcare Investments AG
Bundesplatz 1, CH-6300 Zug
Telefon +41 41 710 75 77
www.hbmhealthcare.com

Den vollumfänglichen Geschäftsbericht 2021/2022 finden Sie unter:
www.hbmhealthcare.com/de/investoren/finanzberichte



Impressum

Redaktion: HBM Healthcare Investments AG
Illustration: Hans Peter Furrer, Fotografie: Getty Images
Konzept & Realisation: Weber-Thedy Strategic Communication
Gestaltung: Küng Art Direction
Layout und Druck: DAZ

Copyright: © 2022 HBM Healthcare Investments AG
Erscheint in deutscher und englischer Sprache.
Die deutsche Version ist verbindlich.